

# PSR Sardegna 2014-2022

## Sintesi della Relazione Annuale di Attuazione

31.12.2021

Art. 50 (9) del Reg. (UE) N. 1303/2013

# Premessa

L'obiettivo di questo documento è quello di informare i cittadini sull'attuazione del Programma di Sviluppo Rurale della Sardegna 2014-2022 al 31.12.2021.

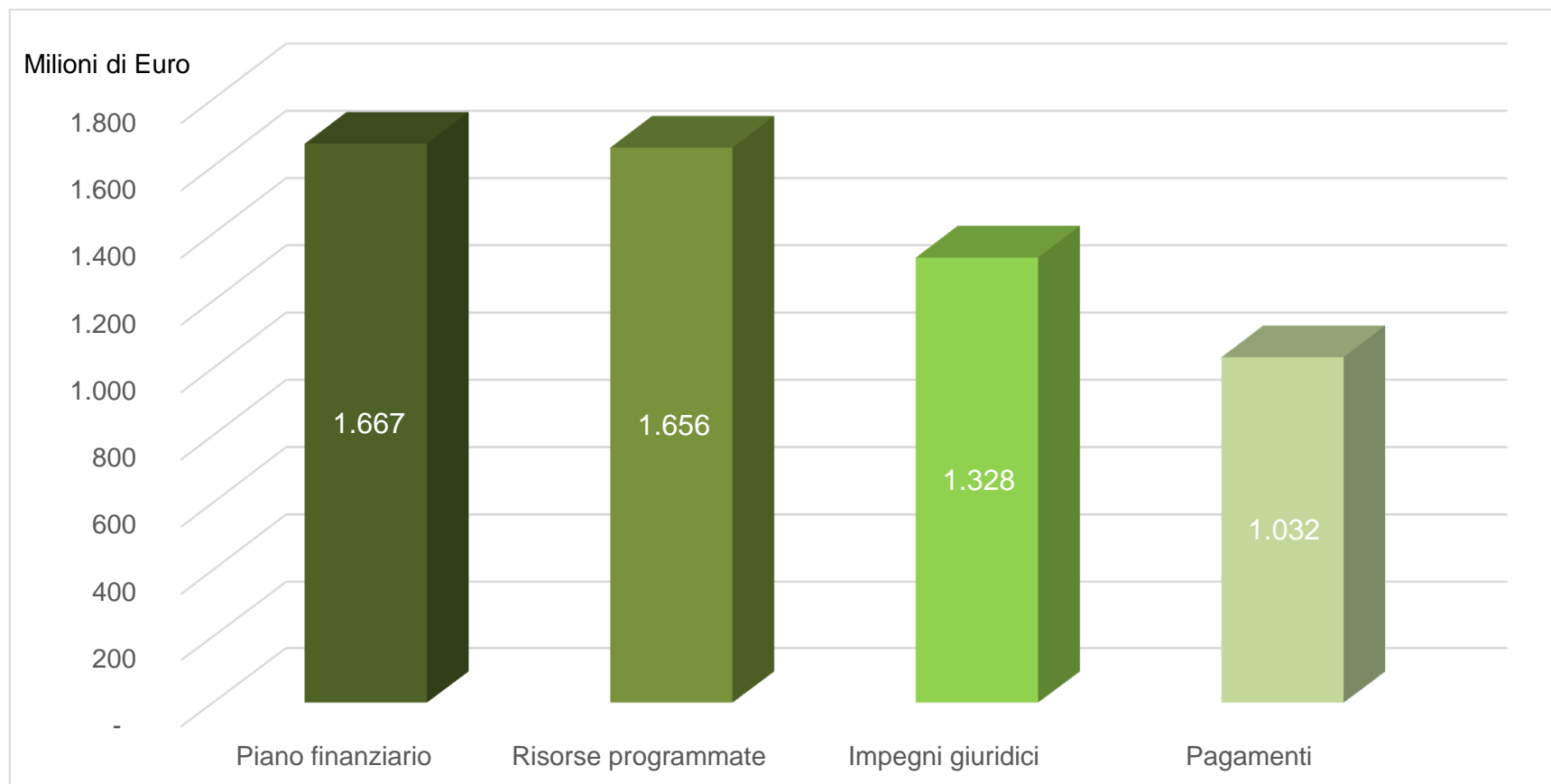
Il presente documento rappresenta la sintesi della Relazione Annuale di Attuazione (RAA 2021) del Programma di Sviluppo Rurale 2014-2022 della Regione Sardegna, redatta dall'Autorità di Gestione, ed illustra lo stato di attuazione del programma, i risultati raggiunti e le attività realizzate nel corso del 2021.









# Indice RAA 2021

1. Informazioni chiave sull'attuazione del Programma e delle sue priorità
2. I progressi compiuti nell'attuazione del Piano di valutazione
3. Aspetti che incidono sui risultati del programma e misure adottate
4. Azioni adottate per attuare l'assistenza tecnica e i requisiti di pubblicità del programma
11. Tabelle di codifica per gli indicatori comuni e specifici del programma e i valori obiettivi quantificati

## RAA 2021 – SPESA PUBBLICA FEASR

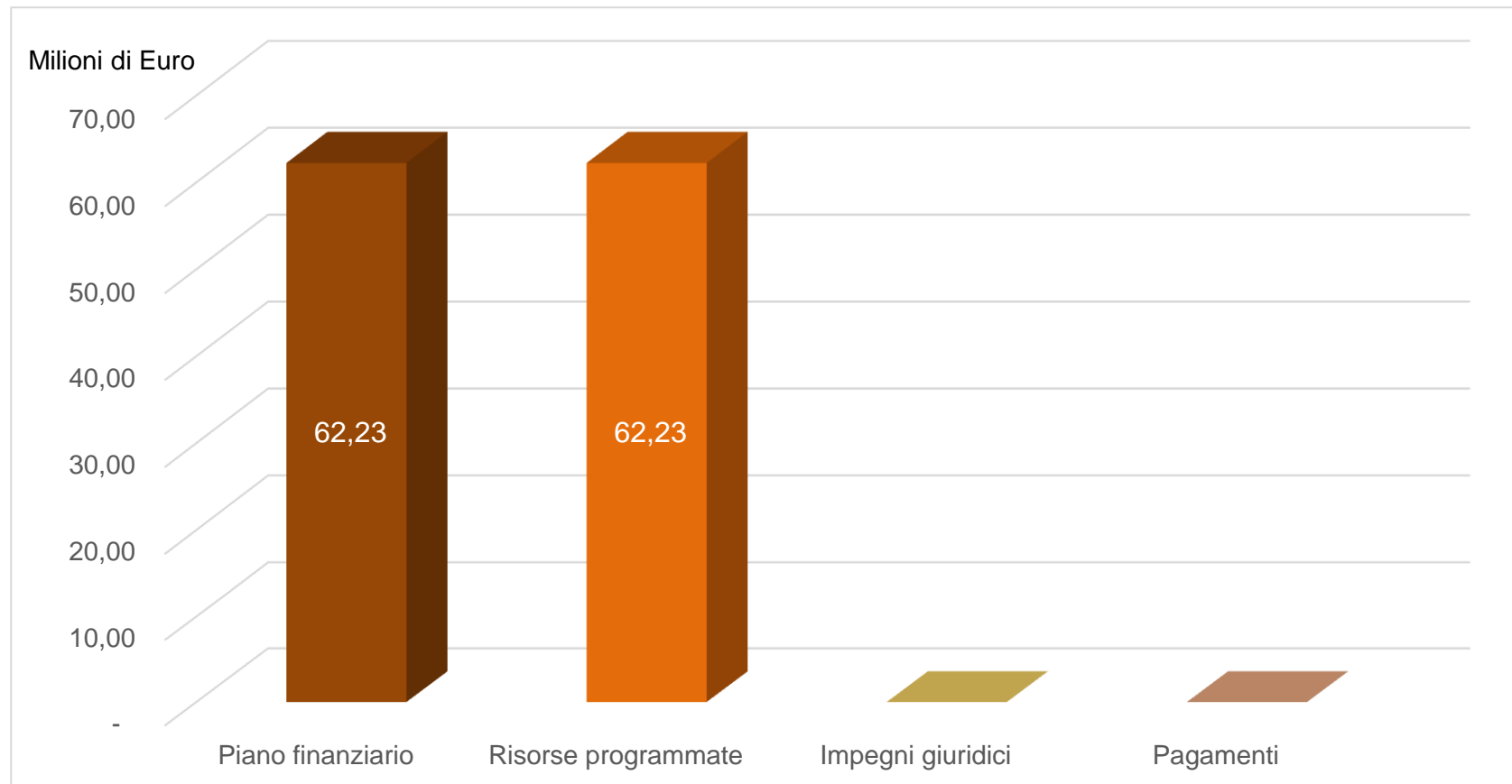


## RAA 2021 – Spesa Pubblica FEASR



PRIORITÀ PSR 2014-2022	RISORSE DISPONIBILI FEASR	RISORSE DISPONIBILI Spesa Pubblica	IMPEGNI €	IMPEGNI %	PAGAMENTI EROGATI (*) €	PAGAMENTI %
PRIORITÀ 2 	166.486.087	346.846.015	250.320.666	72%	153.688.152	44%
PRIORITÀ 3 	199.429.461	415.478.044	325.723.976	78%	299.156.798	72%
PRIORITÀ 4 	319.610.757	665.855.744	544.029.728	82%	529.025.812	79%
PRIORITÀ 5 	25.454.400	53.030.000	24.843.538	47%	15.178.011	29%
PRIORITÀ 6 	83.929.196	174.852.491	174.852.491	100%	33.041.710	19%
AT – MISURA 20 	5.268.491	10.976.023	8.109.716	74%	1.602.263	15%
M 131	11.099	23.123	23.123	100%	16.200	70%
<b>TOTALE PSR 2014-2022</b>	<b>800.189.491</b>	<b>1.667.061.440</b>	<b>1.327.903.238</b>	<b>80%</b>	<b>1.031.708.945</b>	<b>62%</b>

(\*) per le misure strutturali i pagamenti contengono anche gli anticipi non riconciliati.

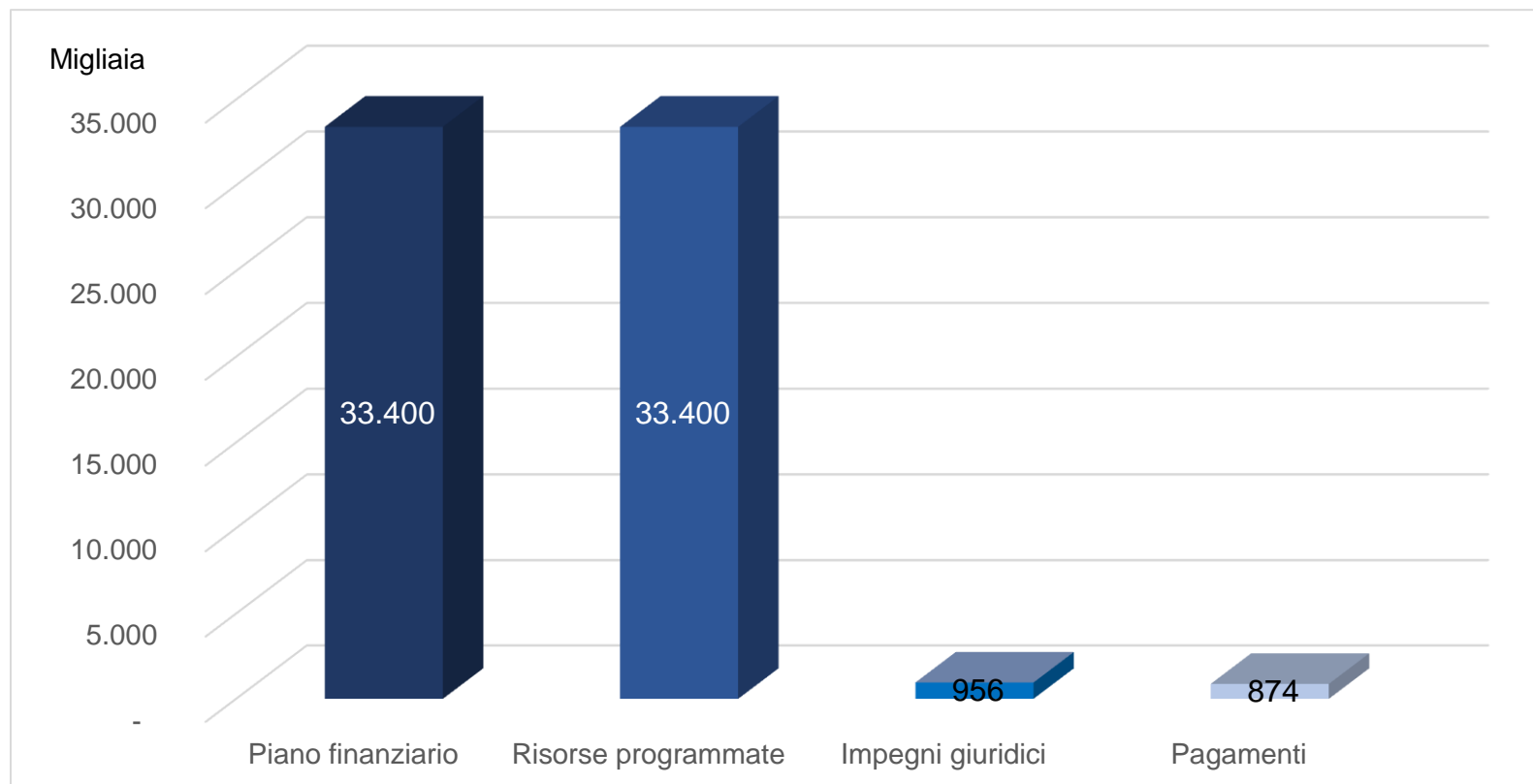
## RAA 2021 – RISORSE EURI



## RAA 2021 - RISORSE NEXT GEN EU (EURI)




PRIORITÀ PSR 2014-2022	RISORSE DISPONIBILI	IMPEGNI €	IMPEGNI %	PAGAMENTI EROGATI (*) €	PAGAMENTI %
PRIORITÀ 2 	34.227.346	0	0%	0	0%
PRIORITÀ 4 	28.004.192	0	0%	0	0%
<b>TOTALE PSR 2014-2022</b>	<b>62.231.538,87</b>	<b>0</b>	<b>0%</b>	<b>0</b>	<b>0%</b>

## RAA 2021 – RISORSE TOP UP





## RAA 2021 - RISORSE REGIONALI (TOP UP)

PRIORITÀ PSR 2014-2022	RISORSE DISPONIBILI Top up	RISORSE PROGRAMMATE	IMPEGNI €	IMPEGNI %	PAGAMENTI EROGATI (*) €	PAGAMENTI %
PRIORITÀ 2 	14.500.000	14.500.000	956.000	7%	874.000	6%
PRIORITÀ 3 	1.200.000	1.200.000	0	0%	0	0%
PRIORITÀ 6 	17.700.000	17.700.000	0	0%	0	0%
<b>TOTALE PSR 2014-2022</b>	<b>33.400.000,00</b>	<b>33.400.000,00</b>	<b>956.000,00</b>	<b>3%</b>	<b>874.000,00</b>	<b>3%</b>

## RAA 2021 – Procedurale - Sintesi complessiva

- 112 bandi a regia regionale per tipo di intervento
- 1 bando PIF che ha coinvolto 3 tipi di intervento (4.1.1, 4.2.1 e 3.2.1)
- 1 bando Pacchetto giovani (4.1 e 6.1)
- 1 bando 4.1.1 Precision Farming
- 17 PdA approvati
- 145 bandi a regia GAL – attuazione della strategia di Sviluppo Locale
- 2 Accordi di Programma (BUL)



# Competitività

## Priorità 2

potenziare la competitività dell'agricoltura in tutte le sue forme e la redditività delle aziende agricole



## Misure che concorrono alla strategia

- M03 – Regimi di qualità dei prodotti agricoli e alimentari
- M04 – Investimenti in immobilizzazioni materiali
- M05 – Ripristino del potenziale produttivo agricolo danneggiato
- M06 - Sviluppo delle aziende agricole e delle imprese
- M09 - Costituzione associazioni e organizzazioni di produttori
- M14 - Benessere degli animali
- Misura 21 - Sostegno temporaneo eccezionale a favore di agricoltori e PMI particolarmente colpiti dalla crisi del covid-19

## Priorità 3

Incentivare l'organizzazione della filiera agroalimentare e la gestione dei rischi

**RISORSE  
DISPONIBILI**

**€ 812.251.406**

**IMPEGNI**

**€ 577.000.642**

**PAGAMENTI**

**€ 453.718.950**

## Cosa è stato realizzato

- 389** Nuove aziende agricole beneficiarie del sostegno per sistemi di qualità
- 2.352** aziende agricole beneficiarie del sostegno agli investimenti di cui **1347** giovani agricoltori insediati che hanno ricevuto un premio
- 76** aziende di trasformazione finanziate
- 130** Enti Pubblici finanziati per investimenti in viabilità rurale
- 43** aziende agrituristiche finanziate per investimenti sulla diversificazione
- 1 nuova OP** finanziata con **22** aziende agricole partecipanti
- 9.644** aziende agricole che hanno ricevuto un sostegno per la partecipazione al benessere animale
- 648** aziende agri-turistiche particolarmente colpiti dalla crisi di COVID-19 ammesse a finanziamento



# Ambiente e clima

## Priorità 4

Preservare, ripristinare e valorizzare gli ecosistemi dipendenti dall'agricoltura e dalla silvicoltura



## Priorità 5

Incoraggiare l'uso efficiente delle risorse e il passaggio a un'economia a basse emissioni

### Misure che concorrono alla strategia

- M04 - Investimenti in immobilizzazioni materiali (risparmio idrico)
- M07 - Servizi di base e rinnovamento dei villaggi nelle zone rurali
- M08 - Investimenti nello sviluppo delle aree forestali e nel miglioramento della redditività delle foreste
- M10 - Pagamenti agro-climatico-ambientali
- M11 - Agricoltura biologica
- M13 - Indennità a favore delle zone soggette a vincoli naturali o ad altri vincoli specifici
- M15 - Servizi silvo - climatico-ambientali e salvaguardia della foreste

**RISORSE  
DISPONIBILI**

**€ 746.889.937**

**IMPEGNI**

**€ 568.873.266**

**PAGAMENTI**

**€ 544.203.823**

## Cosa è stato realizzato

**4** Operazioni di miglioramento di efficienza idrica finanziati su un totale di superficie pari a **1.786 ettari**

**9.099,75 ettari** di superficie afforestata (**mantenimento**)

**8.913** aziende agricole che hanno usufruito di pagamenti agroclimatico – ambientali per **116.872,82** ettari di superficie aziendale

**2.922** aziende agricole che hanno usufruito di pagamenti per la coltivazione con metodo biologico per **100.955,71** ettari di superficie aziendale

**3.259 ettari** di superfici boschive oggetto di contratti di gestione in sostegno della biodiversità

**650.000 ettari** di superficie agricola soggette a svantaggi montani e specifici



# Sviluppo dei territori

## Priorità 6

Promuovere l'inclusione sociale, la riduzione della povertà e lo sviluppo economico nelle zone rurali



### Misure che concorrono alla strategia

SM06 - Sostegno a investimenti per lo sviluppo di imprese extra-agricole (6.4.2)

M06 - Aiuti all'avviamento di attività imprenditoriali per attività extra-agricole nelle zone rurali (6.2.1)

M07 - Servizi di base e rinnovamento dei villaggi nelle zone rurali (7.3 e 7.5)

M08 - Investimenti nello sviluppo delle aree forestali e nel miglioramento della redditività delle foreste (8.6)

M19 - Sostegno allo sviluppo locale LEADER

**RISORSE  
DISPONIBILI**

**€ 192.552.491**

**IMPEGNI**

**€ 182.981.121**

**PAGAMENTI**

**€ 33.041.710**

### Cosa è stato realizzato

**79** start up extra agricole finanziate nei comuni rurali e **8** finanziate attraverso l'approccio LEADER

**24** aziende extra agricole (già esistenti) beneficiarie del sostegno

**17 i GAL** selezionati con una popolazione complessiva di **580.086** abitanti che beneficiano di strategie di sviluppo locale

**BUL:** risultano attivati servizi **in 208 comuni sui 262 comuni** in cui i lavori sono stati ultimati

**30** aziende forestali finanziate per investimenti in tecnologie silvicole

**239** beneficiari finanziati attraverso LEADER



# Temi trasversali: trasferimento di conoscenze e innovazione nel settore agricolo e forestale e nelle zone rurali

## Priorità 1

Promuovere il trasferimento della conoscenza e l'innovazione nel settore agricolo e forestale e nelle zone rurali



RISORSE  
DISPONIBILI

€ 35.854.626

IMPEGNI

€ 1.878.960

PAGAMENTI

€ 978.160

### Cosa è stato realizzato

- 3** progetti per azioni di informazione
- 26** progetti di consulenza presentati di cui 39 aziende beneficiarie del servizio di consulenza
- 18 GO** per il PEI
- 29** progetti ammessi a finanziamento sulla 16.2
- 19** progetti ammessi a finanziamento sulla 16.4
- 5** progetti ammessi a finanziamento sulla 16.9

### Misure che concorrono alla strategia

- SM1.2 - Trasferimento di conoscenze e azioni di informazione
- SM2.1 - Sostegno per aiutare gli aventi diritto ad avvalersi di servizi di consulenza
- M16 - Cooperazione

# I progressi compiuti nell'attuazione del Piano di valutazione

## Cosa è stato realizzato nel 2021

Rapporto di valutazione annuale 2021

<https://sardegnapsr.it/wp-content/uploads/2022/05/RAV-2021-1.0.pdf>

Due rapporti tematici di approfondimento:

- Analisi dell'efficacia dei criteri di selezione (vers. 1.0)

<https://sardegnapsr.it/wp-content/uploads/2022/05/Lefficacia-dei-criteri-di-selezione-V.-1.0.pdf>

- Supporto all'avviamento dei giovani agricoltori (vers.1.0)

<https://sardegnapsr.it/wp-content/uploads/2022/05/Il-supporto-allavviamento-dei-giovani-agricoltori-V.1.0.pdf>

Tutte le valutazioni svolte sono disponibili all'indirizzo: <https://sardegnapsr.it/psr-2014-2022/documenti-della-valutazione>

## Descrizione delle misure adottate per assicurare la qualità e l'efficacia dell'attuazione del programma

### Cosa è stato realizzato nel 2021

- N. 2 Comitati di Sorveglianza per procedura scritta  
(approvazione RAA 2020 e modifica PSR per estensione al 2022)
- Incontro Annuale e seguito dato alle raccomandazioni della Commissione
- Incontri di coordinamento tra Autorità di Gestione e Organismo Pagatore ARGEA
- Verificabilità e Controllabilità delle Misure - art 62 del Reg. (UE) n. 1305/2013 - (VCM)
- Pianificazione bandi
- Aiuti di Stato



## Misure adottate per dare adeguata pubblicità al programma

### Cosa è stato realizzato nel 2021

- Indagini preliminari sulla conoscenza e percezione del Programma dei target di comunicazione
- Allestimento del sito web [www.sardegnaprs.it](http://www.sardegnaprs.it) e pubblicazione e implementazione costante dei documenti
- Apertura dei canali social ufficiali del PSR Sardegna, animazione con piani editoriali mensili e social card a corredo, monitoraggio trimestrale
- Redazione del Quaderno di informazione istituzionale del PSR “Sardegna Rurale” in versione cartacea e on line
- Video interviste ai beneficiari del PSR e pubblicazione sul sito, canali social e sul quaderno Sardegna Rurale
- Creazione di una campagna pubblicitaria istituzionale (video spot, landing page, grafica di campagna, spot radio)

Seguici su

 /psrsardegna

 /psrsardegna

 /psrsardegna

 /company/psr-sardegna

[www.sardegnaprs.it](http://www.sardegnaprs.it)

**GRAZIE PER L'ATTENZIONE**